



Утверждаю

Директор МУ центр «Доверие»

В.А.Шелкова

« 18 »

2024г.

Показатели самообследования
деятельности МУ центр «Доверие» за 2023 год

№ п/п	Показатели	Единица измерения
1.	Психолого-медико - педагогическое обследование, психолого-педагогическое консультирование, коррекционно-развивающая, компенсирующая и логопедическая помощь обучающимся:	8566детей/ 5776 взрослых
1.1	Общая численность обучающихся, в том числе:	14342
1.1.1	Детей раннего возраста (0-3 лет)	297
1.1.2	Детей дошкольного возраста (3-7 лет)	1526
1.1.3	Детей младшего школьного возраста (7-11 лет)	1679
1.1.4	Детей среднего школьного возраста (11-15 лет)	4451
1.1.5	Детей старшего школьного возраста (15-17 лет)	613
1.1.6	Родителей, педагогов, специалистов	5776
1.2	Численность обучающихся по договорам об оказании дополнительных платных услуг	109
1.3	Численность/удельный вес численности обучающихся, получающих 2 и более вида услуг (ПМПК, коррекционно-развивающая работа и т.д.), в общей численности обучающихся	442/3,08%
1.4	Численность/удельный вес численности обучающихся с применением дистанционных технологий, электронного обучения, в общей численности обучающихся	2/0,01%
1.5	Численность/удельный вес численности обучающихся по программам для обучающихся с выдающимися способностями, в общей численности обучающихся	-
1.6	Численность/удельный вес численности обучающихся по услугам (ПМПК, коррекционно-развивающая работа с детьми с ОВЗ и т.д.), направленным на работу с детьми с особыми потребностями в образовании, в общей численности обучающихся, в том числе:	2316/16,15%
1.6.1	Обучающиеся с ограниченными возможностями здоровья	1711/ 14,93%
1.6.2	Дети-сироты, дети, оставшиеся без попечения родителей (без ОВЗ)	500/ 3,49%
1.6.3	Дети-мигранты /без гражданства	0 / 4
1.6.4	Дети, попавшие в трудную жизненную ситуацию	105/ 0,75%
1.7	Численность/удельный вес численности обучающихся,	7/0,05%

	занимающихся учебно-исследовательской, проектной деятельностью, в общей численности обучающихся	
1.8	Численность/удельный вес численности обучающихся, принявших участие в массовых мероприятиях (конкурсы, соревнования, фестивали, конференции), в общей численности обучающихся, в том числе:	75/0,52%
1.8.1	На муниципальном уровне	62/0,43%
1.8.2	На региональном уровне	
1.8.3	На межрегиональном уровне	
1.8.4	На федеральном уровне	13/0,09%
1.8.5	На международном уровне	
1.9	Численность/удельный вес численности обучающихся - победителей и призеров массовых мероприятий (конкурсы, соревнования, фестивали, конференции), в общей численности обучающихся, в том числе:	6
1.9.1	На муниципальном уровне	
1.9.2	На региональном уровне	
1.9.3	На межрегиональном уровне	2
1.9.4	На федеральном уровне	4
1.9.5	На международном уровне	
1.10	Численность/удельный вес численности обучающихся, участвующих в образовательных и социальных проектах, в общей численности учащихся, в том числе:	
1.10.1	Муниципального уровня	
1.10.2	Регионального уровня	
1.10.3	Межрегионального уровня	
1.10.4	Федерального уровня	
1.10.5	Международного уровня	
1.11	Количество массовых мероприятий, проведенных организацией, в том числе:	208
1.11.1	На муниципальном уровне	191
1.11.2	На региональном уровне	14
1.11.3	На межрегиональном уровне	3
1.11.4	На федеральном уровне	
1.11.5	На международном уровне	
1.12	Общая численность педагогических работников	34
1.13	Численность/удельный вес численности педагогических работников, имеющих высшее образование, в общей численности педагогических работников	34/100%
1.14	Численность/удельный вес численности педагогических работников, имеющих высшее образование педагогической направленности (профиля), в общей численности педагогических	34/100%

	работников	
1.15	Численность/удельный вес численности педагогических работников, имеющих среднее профессиональное образование, в общей численности педагогических работников	
1.16	Численность/удельный вес численности педагогических работников, имеющих среднее профессиональное образование педагогической направленности (профиля), в общей численности педагогических работников	
1.17	Численность/удельный вес численности педагогических работников, которым по результатам аттестации присвоена квалификационная категория в общей численности педагогических работников, в том числе:	29/85,3%
1.17.1	Высшая	14/41,2%
1.17.2	Первая	15/44,1%
1.18	Численность/удельный вес численности педагогических работников в общей численности педагогических работников, педагогический стаж работы которых составляет:	
1.18.1	До 5 лет	5/14,7%
1.18.2	Свыше 30 лет	5/14,7%
1.19	Численность/удельный вес численности педагогических работников в общей численности педагогических работников в возрасте до 30 лет	2/5,8%
1.20	Численность/удельный вес численности педагогических работников в общей численности педагогических работников в возрасте от 55 лет	5/14,7%
1.21	Численность/удельный вес численности педагогических и административно-хозяйственных работников, прошедших за последние 5 лет повышение квалификации/профессиональную переподготовку по профилю педагогической деятельности или иной осуществляемой в организации деятельности, в общей численности педагогических и административно-хозяйственных работников,	34/100%
1.22	Численность/удельный вес численности специалистов, обеспечивающих методическую деятельность организации, в общей численности сотрудников организации	34/100%
1.23	Количество публикаций, подготовленных педагогическими работниками организации:	
1.23.1	За 3 года	58
1.23.2	За отчетный период	32
1.24	Наличие в организации системы психолого-педагогической поддержки одаренных детей, иных групп детей, требующих повышенного педагогического внимания	
2.	Инфраструктура	
2.1	Количество компьютеров в расчете на одного обучающегося	
2.2	Количество помещений для осуществления деятельности, в том	44

	числе:	
2.2.1	Учебный класс/ кабинеты для консультаций	4 / 8
2.2.2	Лаборатория / медицинский кабинет	0 / 2
2.2.3	Мастерская / кабинеты для групповой работы	0 / 4
2.2.4	Танцевальный класс / кабинеты для обследования	0 / 3
2.2.5	Спортивный зал / кабинеты для коррекционной работы	0 / 5
2.2.6	Бассейн / кабинеты для специалистов	0 / 9
2.3	Количество помещений для организации досуговой деятельности, в том числе:	3
2.3.1	Актовый зал / конференц зал	1 / 1
2.3.2	Концертный зал	
2.3.3	Игровое помещение	2
2.4	Наличие загородных оздоровительных лагерей, баз отдыха	нет
2.5	Наличие в организации системы электронного документооборота	да
2.6	Наличие читального зала библиотеки, в том числе:	да
2.6.1	С обеспечением возможности работы на стационарных компьютерах или использования переносных компьютеров	да
2.6.2	С медиатекой	да
2.6.3	Оснащенного средствами сканирования и распознавания текстов	да
2.6.4	С выходом в Интернет с компьютеров, расположенных в помещении библиотеки	нет
2.6.5	С контролируемой распечаткой бумажных материалов	да
2.7	Численность/удельный вес численности обучающихся, которым обеспечена возможность пользоваться широкополосным Интернетом (не менее 2 Мб/с), в общей обучающихся	

муниципальное учреждение
Центр психолого - педагогической,
медицинской и социальной помощи
«Доверие»
(МУ центр «Доверие»)
ул.Пионерская, дом 19,
г.Ярославль, 150044
тел./факс **55-50-64**
ОКПО21724328, ГРН1027600517746
ИНН/КПП7602024178/760201001
18.04.2023 № 103

Пояснительная записка

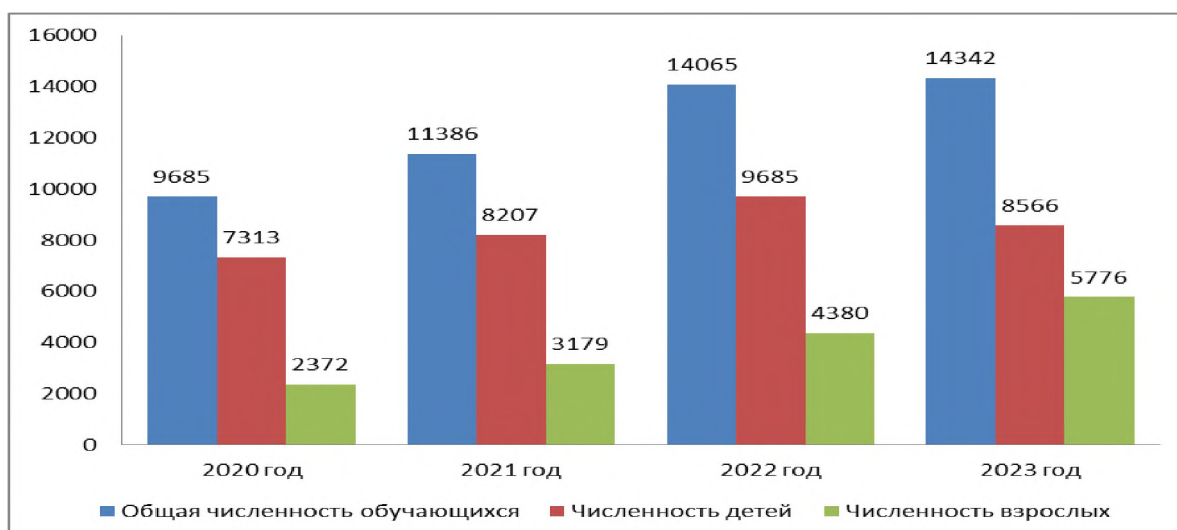
к показателям самообследования деятельности МУ Центр «Доверие»
за 2023 год.

Данные самообследования отражают деятельность всех подразделений центра: учебно-методического, отделения диагностики и консультирования, ПМПК, Службы сопровождения опекунов, Программы подготовки кандидатов в приемные родители, Детского телефона доверия, а также внебюджетной деятельности.

В 2023 году согласно показателям самообследования в МУ Центр «Доверие» были реализованы образовательные услуги для 14342 человек, из которых 8566 детей (59,7%) и 5776 взрослых (40,3%).

Сравнительный анализ численности обучающихся.

Рис.1

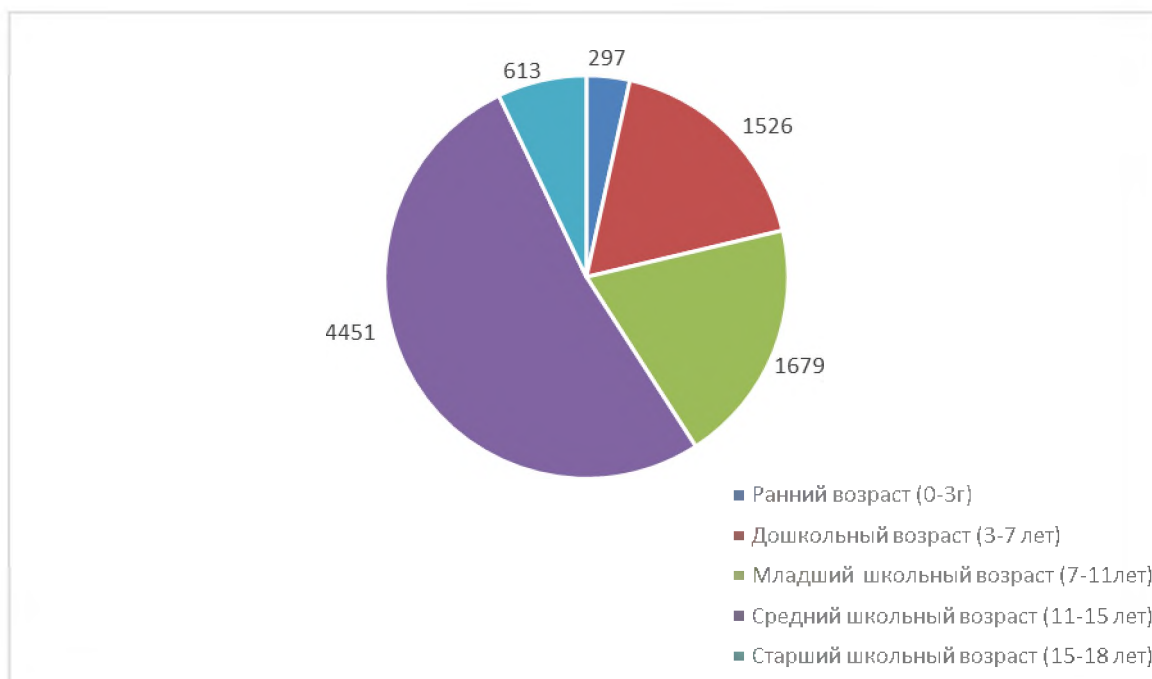


Прслеживается увеличение в 2023 году как общей численности обучающихся, так и взрослых, получивших услуги специалистов Центра. Это связано с увеличением числа запросов на комплексную и более продолжительную помощь, а также на ряд просветительских мероприятий для родителей, обучающих мероприятий для педагогов и специалистов, работающих с детьми.

Деятельность МУ центр «Доверие» проводится с различными категориями населения. Так в 2023 году наибольшее количество детей приходится на детей среднего и старшего школьного возраста. Это связано с тем, что данная возрастная категория является целевой аудиторией по большинству программ в учебно-методической работе. Основным контингентом отделения диагностики консультирования и сопровождения и ПМПК являются дети дошкольного и младшего школьного возраста. Большая часть детей данной возрастной категории получили комплексную помощь.

Общее распределение по возрастам остается стабильным.

Рис.2.



По сравнению с 2022 годом увеличилось число обращений семей с маленькими детьми (ранний и дошкольный возраст). Увеличение числа

клиентов категорий «родители» и «специалисты» связано с тем, что результаты консультационной и коррекционно-развивающей работы более значительны при привлечении членов семьи и близкого окружения. Со стороны учреждений системы образования (детские сады, школы) поступает всё больше заявок на проведение обучающих семинаров практической направленности о психологических аспектах обучения и профилактики, обеспечения психологически безопасной и комфортной образовательной среды. В этой связи работа с родителями и специалистами приобретает принципиальное значение.

Общая численность обучающихся по договорам об оказании дополнительных платных услуг составляет 109 человек, что позволяет получать квалифицированные услуги тем категориям, которые не имеют возможности получить их в соответствии с Уставом Центра (для иногородних граждан, проведение СПЭ и т.д.).

Растёт число детей, получивших 2 и более вида услуг, что связано с необходимостью получения всесторонней помощи, 442 ребенка, в том числе с ОВЗ получали помощь комплексно ряда специалистов (логопед, дефектолог, психолог, невролог). Некоторые дети после прохождения ПМПК были перенаправлены в подразделение диагностики, консультирования и сопровождения для получения необходимой помощи специалистов.

В деятельности МУ центра «Доверие» в 2023 году 2316 человек получили услуги, направленным на работу с обучающимися с особыми потребностями в образовании (ПМПК, коррекционно-развивающая работа, общеобразовательные программы и т.д.). В сравнении с 2022 годом наблюдается снижение числа детей с ОВЗ, получивших помощь специалистов центра. Это связано с снижением численности специальных классов коррекции для обучающихся с ОВЗ и ориентацией образовательных учреждений Дзержинского района на инклюзивное образование.

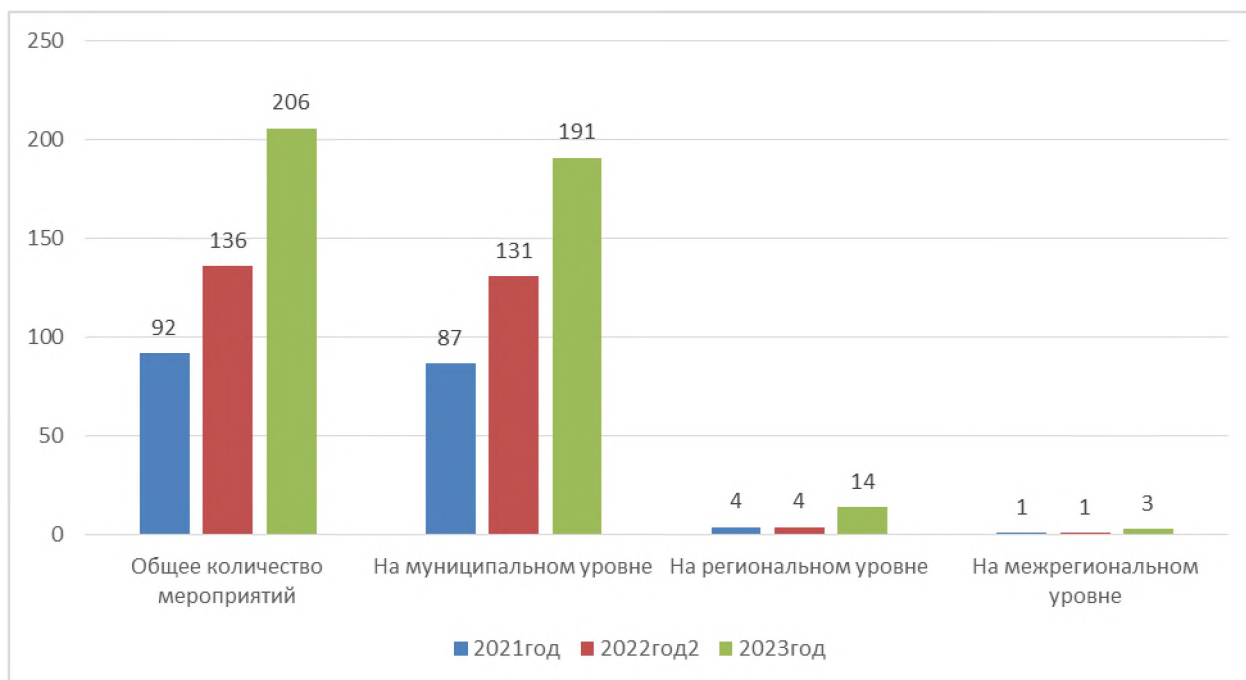
Можно отметить, что деятельность, реализуемая с данными категориями, отличается высокой трудоемкостью и требует организации

особого пространства, использования специальных методов и технологий работы.

С целью максимального информирования обучающихся по вопросам деятельности Детского телефона доверия, профилактики ВИЧ и СПИДа, обучения навыкам безопасного поведения, приобщения детей к здоровому образу жизни и т.д. в 2023 году МУ центр «Доверие» использовал формат массовых мероприятий на базе образовательных учреждений города. Данные мероприятия проводились на муниципальном уровне и предполагали создание адекватного представления о содержании и специфике данных тем у максимального числа обучающихся.

В общей сложности за 2023год специалистами МУ центра «Доверие» было проведено на региональном уровне – 14 мероприятий, на муниципальном уровне - 191 массовых мероприятий. В сравнении с 2022 годом наблюдается значительный рост общего числа массовых мероприятий на муниципальном и региональном уровне, возросло и число межрегиональных мероприятий.

Рис 3.




Общая численность педагогических работников - 34 человека. Педагогические работники, имеющие высшее образование педагогического профиля, составляют 100% от общей численности педагогических работников, что свидетельствует о высоком профессиональном потенциале педагогических кадров Центра.

По результатам аттестации 41,2% педагогических работников имеют высшую квалификационную категорию, 44,1% - первую, что свидетельствует о высоком профессиональном уровне педагогических кадров МУ центра «Доверие». Количество сотрудников с педагогическим стажем до 5 лет составило 3 человека (8,8 %), а число педагогических работников со стажем свыше 30 лет составило 6 человек (17,6%). Прирост числа педагогов со стажем более 30 лет обеспечен стабильностью кадрового состава сотрудников.

35 сотрудников МУ центр «Доверие» прошли за последние 5 лет повышение квалификации/профессиональную переподготовку по профилю педагогической деятельности или иной осуществляемой в образовательной организации деятельности. В 2023 году повышение квалификации/профессиональную переподготовку прошли 12 специалистов МУ центр «Доверие». Это может говорить о высокой потребности в профессиональном росте у педагогических работников Центра.

Все специалисты Центра, занимающиеся педагогической деятельностью, осуществляют методическую работу по различным направлениям. В совокупности с постоянным повышением квалификации это способствует распространению передового опыта в деятельности Центра. В 2023 году специалистами было разработано и опубликовано в разных источниках (сайт Центра, официальная группа в социальной сети «ВКонтакте» <https://vk.com/mucentrdoverie>) большое количество статей, рекомендаций для родителей и специалистов и др. методических продуктов.

Директор МУ Центр «Доверие»



В.А. Шелкова